

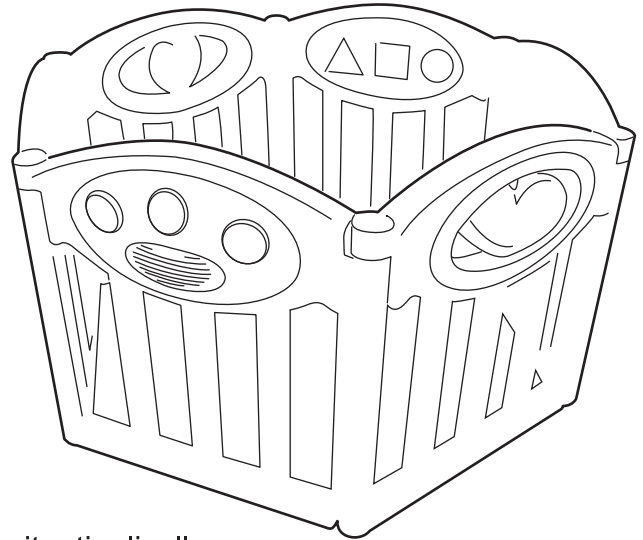
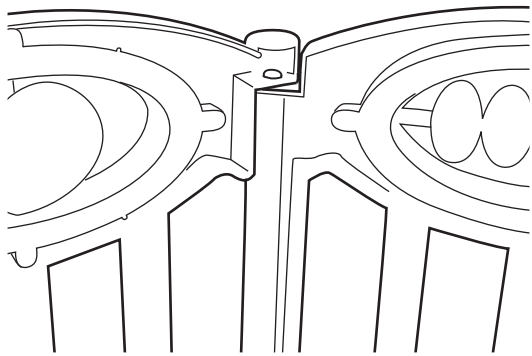


# Istruzioni di montaggio del box

Il montaggio va eseguito da un adulto – non richiede l'uso di attrezzi

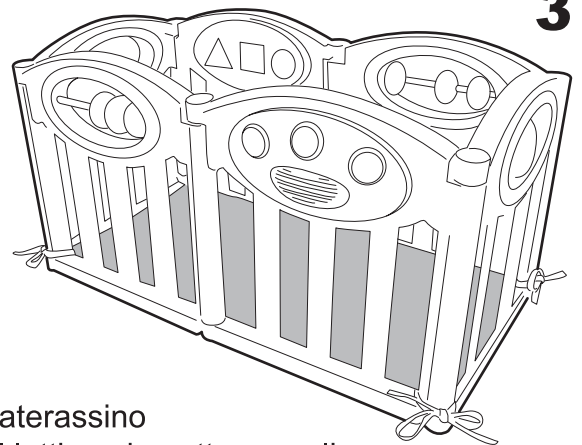

In caso di pezzi mancanti, non riportare il prodotto al negozio. Chiamare il numero 1-800-422-2244 o scrivere all'indirizzo [info@jctoys.com](mailto:info@jctoys.com)

## Box:



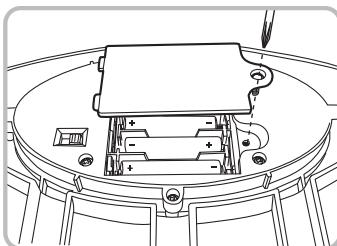
Collegare ciascun pannello (6) incastrando i giunti situati a livello della parte superiore e inferiore interne di ciascun pannello. Assicurarsi che la parte cava interna sia rivolta verso l'interno. Fare riferimento all'immagine.

## Lettino:



(1) Modellare il box in forma rettangolare. (2) Inserire il materassino attraverso l'apertura superiore. (3) Per fissarlo, bloccare il lettino ai quattro angoli.

### Come inserire o sostituire le batterie



3 batterie AAA sono incluse a scopo puramente dimostrativo e vanno sostituite dal consumatore dopo l'acquisto. Si raccomanda l'uso di batterie alcaline. Per sostituire le batterie, servirsi di un cacciavite cruciforme per svitare la vite dello scomparto batterie. Una volta inserite le batterie, riposizionare il coperchio e stringere la vite.

Le batterie non ricaricabili non vanno ricaricate.

Gli accumulatori vanno estratti dal giocattolo prima di essere caricati.

Gli accumulatori vanno caricati unicamente con la sorveglianza di un adulto.

Non vanno mischiati diversi tipi di batterie o accumulatori o batterie e accumulatori nuovi e usati.

Servirsi unicamente di batterie o accumulatori del tipo indicato, o equivalente.

Non mischiare batterie alcaline, standard (zinco-carbone) o ricaricabili (nickel-cadmio).

Le batterie vanno inserite rispettando le polarità.

Le batterie esaurite vanno rimosse dal giocattolo.

I terminali di alimentazione non vanno messi in corto circuito.

Impiega 3 batterie AAA da 1,5 V.

Batterie incluse a scopo dimostrativo.

**AVVERTENZA:** questo prodotto è un giocattolo concepito per essere utilizzato unicamente con bambole e animali di peluche. Non utilizzare in alcun caso il prodotto con bambini veri.

Per maggiori informazioni, visitare la pagina:

[www.JC TOYS.COM](http://www.JC TOYS.COM)

